

# Alumbrado Público


Public  
Lighting



¿CÓMO FORMULAR UN PEDIDO? / HOW DO I MAKE AN ORDER?

Código Artículo	Medida	Letra identificación color del artículo	Letra identificativa del tipo de cristal	Ejemplo / Example:
<input type="text"/>	<input type="text"/>	<input type="text"/>	<input type="text"/>	1 0 8 0 / 6 O G O P

ACABADOS METAL / METAL FINISHINGS



ACABADOS CRISTAL / GLASS FINISHINGS



Por petición se puede suministrar metacrilato (MT)  
On request we can provide methacrylate (MT)



ACABADOS / FINISHINGS: **NE** CRISTAL / GLASS: **CA**

Medidas y posibles composiciones: ver páginas de la 106 a la 110.  
Modelos disponibles en todos los acabados y tipos de cristal. (Ver página 94)

Measurements and possible compositions: see pages 106 to 110  
Models available in all finishings and glass types. (See page 94)

**Palacete** ▶

Cabeza / 1132/2  
NE (Negro / Black)  
MT (Metacrilato / methacrylate)

**SEI3**  
ARTESANÍA DEL METAL



**Plaza** ▶

Báculo fundición / 2050/3  
NE (Negro / Black)

**Monumental** ▶

Cabeza / 1080/6  
OG (Oxidón Gris / Rusty Grey)  
OP (Cristal Opal / Opal Glass)

**SEI3**  
ARTESANÍA DEL METAL



◀ **Partal**

Soporte fundición / 2045/1  
OG (Oxidón Gris / Rusty Grey)

**Ciudadela** ▶

Cabeza / 1075/8  
VO (Verde Oscuro / Dark Green)  
OP (Cristal Opal / Opal Glass)

**SEI3**  
ARTESANÍA DEL METAL



◀ **Goliat**

Soporte / 2030/0  
VO (Verde Oscuro / Dark Green)

ACABADOS / FINISHINGS: **NE** **VO** **OG** CRISTAL / GLASS: **OP** **MT**

Medidas y posibles composiciones: ver páginas de la 106 a la 110.  
Modelos disponibles en todos los acabados y tipos de cristal. (Ver página 94)

Measurements and possible compositions: see pages 106 to 110  
Models available in all finishings and glass types. (See page 94)

**Colonial** ▶

**Cabeza / 1102/0**  
NE (Negro / Black)  
MT (Metacrilato / methacrylate)



**Fomelas** ▶

**Báculo / 2059/3**  
NE (Negro / Black)

**Toledo** ▶

**Aplicue / 1057/1**  
NE (Negro / Black)  
CA (Cristal Carglass / Carglass Glass)



◀ **Colonial**

**Aplicue / 1088/0**  
NE (Negro / Black)  
CA (Cristal Carglass / Carglass Glass)

**Toledo** ▶

**Cabeza / 1058/2**  
NE (Negro / Black)  
CA (Cristal Carglass / Carglass Glass)



◀ **David**

**Soporte / 2031/0**  
NE (Negro / Black)

ACABADOS / FINISHINGS: **CRISTAL / GLASS:**

Medidas y posibles composiciones: ver páginas de la 106 a la 110.  
Modelos disponibles en todos los acabados y tipos de cristal. (Ver página 94)

Measurements and possible compositions: see pages 106 to 110  
Models available in all finishings and glass types. (See page 94)

Viznar ▶

Aplique / 1134/0  
NE (Negro / Black)  
CA (Cristal Carglass  
/ Carglass Glass)



**SEI3**  
ARTESANÍA DEL METAL



◀ Viznar

Muro / 1076/1  
NE (Negro / Black)  
CA (Cristal Carglass  
/ Carglass Glass)

Viznar ▶

Cabeza / 1084/0  
NE (Negro / Black)  
CA (Cristal Carglass  
/ Carglass Glass)



**SEI3**  
ARTESANÍA DEL METAL

Esquinera ▶

Conjunto / 2136/0  
Conjunto / 2136/1  
(soldado) NE (Negro / Black)



**SEI3**  
ARTESANÍA DEL METAL



▶ Anclaje

2157/0  
NE (Negro / Black)



Esquinera

Conjunto / 2136/2  
(soldado)  
NE (Negro / Black)

Foret ▶

Báculo / 2052/2  
NE (Negro / Black)

**Noez** ▶

Cabeza/ 1045/2  
NE (Negro / Black)  
CA (Cristal Carglass / Carglass Glass)



**Guadix** ▶

Báculo / 2053/2  
NE (Negro / Black)

**SEI3**  
ARTESANÍA DEL METAL

**SEI3**  
ARTESANÍA DEL METAL

**Noez**



Aplique / 1047/2  
NE (Negro / Black)  
CA (Cristal Carglass / Carglass Glass)

**Mulhacén** ▶

Cabeza / 1013/0  
NE (Negro / Black)  
CA (Cristal Carglass / Carglass Glass)



**SEI3**  
ARTESANÍA DEL METAL


◀ **Úbeda**

Soporte / 2032/2  
NE (Negro / Black)

ACABADOS / FINISHINGS: **NE** CRISTAL / GLASS: **CA**

Medidas y posibles composiciones: ver páginas de la 106 a la 110.  
Modelos disponibles en todos los acabados y tipos de cristal. (Ver página 94)

Measurements and possible compositions: see pages 106 to 110  
Models available in all finishings and glass types. (See page 94)



**Chapas Alojamiento**  
equipo eléctrico



**Moncloa**

Muro / 1115/1  
NE (Negro / Black)  
CA (Cristal Carglass / Carglass Glass)



◀ **Veleta**

Cabeza / 1095/0  
NE (Negro / Black)  
CA (Cristal Carglass / Carglass Glass)

◀ **Acople / 2062/3**  
NE (Negro / Black)

◀ **Almona**  
Báculo / 2054/2  
NE (Negro / Black)

ACABADOS / FINISHINGS:  **CRISTAL / GLASS:** 

Medidas y posibles composiciones: ver páginas de la 106 a la 110.  
Modelos disponibles en todos los acabados y tipos de cristal. (Ver página 94)

Measurements and possible compositions: see pages 106 to 110  
Models available in all finishings and glass types. (See page 94)



**Albaicín ▶**

Cabeza / 1087/0  
NE (Negro / Black)  
CA (Cristal Carglass / Carglass)




**SEI3**  
ARTESANÍA DEL METAL

◀ Partal  
Soporte fundición / 2045/1  
NE (Negro / Black)

**SEI3**  
ARTESANÍA DEL METAL

**Reflectores**



**Difusores**

**SEI3**  
ARTESANÍA DEL METAL

**Gran Vía**



Cubo / 7420/\_  
OG (Oxidón Gris / Rusty Grey)  
OP (Cristal Opal / Opal Glass)  
(CONSULTAR)

ACABADOS / FINISHINGS: **NE** **OG** CRISTAL / GLASS: **OP** **CA**

Medidas y posibles composiciones: ver páginas de la 106 a la 110.  
Modelos disponibles en todos los acabados y tipos de cristal. (Ver página 94)  
El modelo Gran Vía se fabrica en varias medidas y versiones, bajo la patente comunitaria 000500723-0001/0002

Measurements and possible compositions: see pages 106 to 110  
Models available in all finishings and glass types. (See page 94)  
Gran Vía model is manufactured in various sizes and types, under patent application no 000500723-0001/0002

**SEI3**  
ARTESANÍA DEL METAL

Bailén



Soporte / 1010/0  
VO (Verde OScuro / Dark Green)  
CA (Cristal Carglass / Carglass Glass)

**SEI3**  
ARTESANÍA DEL METAL

◀ Bailén

Cabeza / 1085/0  
NE (Negro / Black)  
CA (Cristal Carglass / Carglass Glass)



◀ Artístico

Báculo / 2056/2  
NE (Negro / Black)

Bailén ▶

Aplic / 1067/0  
NE (Negro / Black)  
CA (Cristal Carglass / Carglass Glass)

**SEI3**  
ARTESANÍA DEL METAL



◀ Bailén

Farol / 1011/0  
MC (Marrón Cuero / Leather Brown)  
CA (Cristal Carglass / Carglass Glass)

ACABADOS / FINISHINGS: NE VO MC CRISTAL / GLASS: CA

Medidas y posibles composiciones: ver páginas de la 106 a la 110.  
Modelos disponibles en todos los acabados y tipos de cristal. (Ver página 94)

Measurements and possible compositions: see pages 106 to 110  
Models available in all finishings and glass types. (See page 94)

**Albaicín** ▶

cabeza / 1087/P  
NE (Negro / Black)  
CA (Cristal Carglass / Carglass Glass)



SEI3  
ARTESANÍA DEL METAL

◀ **Hispano**  
Soporte / 2038  
NE (Negro / Black)

SEI3  
ARTESANÍA DEL METAL

**Albaicín**



◀ **Aplique / 1071/P**  
NE (Negro / Black)  
CA (Cristal Carglass / Carglass Glass)

SEI3  
ARTESANÍA DEL METAL

◀ **Santillana**  
Cabeza 1104/2  
NE (Negro / Black)  
CA (Carglass / Carglass Glass)



◀ **Acople / 2063/7**  
NE (Negro / Black)

◀ **Alfacar**  
Báculo / 2051/3  
NE (Negro / Black)

ACABADOS / FINISHINGS: NE CRISTAL / GLASS: CA

Medidas y posibles composiciones: ver páginas de la 106 a la 110.  
Modelos disponibles en todos los acabados y tipos de cristal. (Ver página 94)

Measurements and possible compositions: see pages 106 to 110  
Models available in all finishings and glass types. (See page 94)



ACABADOS / FINISHINGS: **NE** **VO** CRISTAL / GLASS: **CA**

Medidas y posibles composiciones: ver páginas de la 106 a la 110.  
Modelos disponibles en todos los acabados y tipos de cristal. (Ver página 94)

Measurements and possible compositions: see pages 106 to 110  
Models available in all finishings and glass types. (See page 94)

**SEI3**  
ARTESANÍA DEL METAL

**Sierra**



**Soporte / 1133/1**  
VO (Verde Oscuro / Dark Green)  
CA (Cristal Carglass / Carglass Glass)

**SEI3**  
ARTESANÍA DEL METAL

**Alcazar**

**Cabeza / 1044/0**  
NE (Negro / Black)  
TR (Cristal Transparente / Transparent Glass)



**Sagra**

**Báculo / 2060/3**  
NE (Negro / Black)

**SEI3**  
ARTESANÍA DEL METAL

**Albaicín**

**Cabeza / 1287/3**  
VO (Verde Oscuro / Dark Green)  
OP (Cristal Opal / Opal Glass)



**Albaicín**

**Soporte / 2029/0**  
VO (Verde Oscuro / Dark Green)

ACABADOS / FINISHINGS: **NE** **VO** CRISTAL / GLASS: **CA** **OP** **TR**

Medidas y posibles composiciones: ver páginas de la 106 a la 110.  
Modelos disponibles en todos los acabados y tipos de cristal. (Ver página 94)

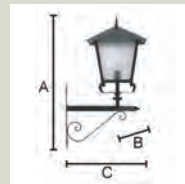
Measurements and possible compositions: see pages 106 to 110  
Models available in all finishings and glass types. (See page 94)



### 1009 / Albox Cabeza

REF.	A	B	E	Ø	Nº Cristales
1009/1*	33	31	6	40	6
1009/2**	45	40	7	55	6
1009/3**	73	56	7	55	6

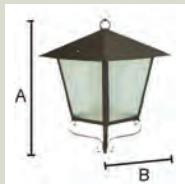
Por petición al Modelo 1009/3 se le puede suministrar la pieza tipo R para el alojamiento del equipo (ver página 110). Upon request, as regards the Model 1009 / 3, the R-type part may be supplied for equipment housing (see page 110).



### 1010 / Bailén Soporte

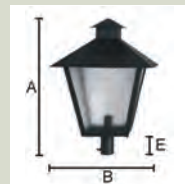
REF.	A	B	C	Nº Cristales
1010/0	79	34	48	4

Por petición se puede suministrar la pieza tipo R para el alojamiento del equipo eléctrico (ver página 110). Upon request, as regards the R-type part may be supplied for equipment housing (see page 110).



### 1011 / Bailén Farol

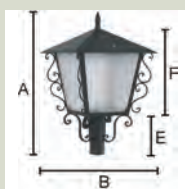
REF.	A	B	Nº Cristales
1011/0	49	34	4



### 1013 / Mulhacén Cabeza

REF.	A	B	E	Ø	Nº Cristales
1013/0**	52	38	8	55	4

Por petición se puede suministrar la pieza tipo R para el alojamiento del equipo eléctrico (ver página 110). Upon request, as regards the R-type part may be supplied for equipment housing (see page 110).



### 1043 / Moncloa Cabeza

REF.	A	B	E	F	Ø	Nº Cristales
1043/0**	56	34	15	34	55	4



### 1044 / Alcázar Cabeza

REF.	A	B	F	Ø	Nº Cristales
1044/0	93	44	58	Tuerca	4

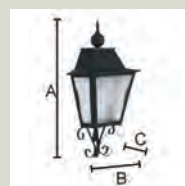
Para el alojamiento del Equipo Eléctrico se suministra con la pieza tipo T ó por petición se puede suministrar las piezas tipo P ó X (ver página 110). For housing Electrical Equipment, the T type part may be supplied or, on request, we can supply the P or X type parts (see page 110)



### 1045 / Noez Cabeza

REF.	A	B	E	Ø	Nº Crist	Alojamiento de Equipo Tipo Se sumin. con	Sumin. por petición
1045/2	62	31	36	Tuerca	4	R	***
1045/3	79	39	45	Tuerca	4	Y	P-X

(ver página 110)



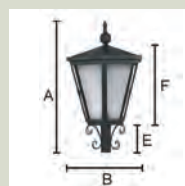
### 1047 / Noez Aplique

REF.	A	B	C	Nº Cristales
1047/2	64	31	17	3



### 1057 / Toledo Aplique

REF.	A	B	C	Nº Cristales
1057/1	53	34	15	3
1057/2	67	46	20	3



### 1058 / Toledo Cabeza

REF.	A	B	E	F	Ø	Nº Cristales
1058/1*	58	34	9	32	40	6
1058/2**	67	46	15	41	55	6

Por petición al Modelo 1058/2 se le puede suministrar la pieza tipo R para el alojamiento del equipo (ver página 110). Upon request, as regards the Model 1058/2, the R-type part may be supplied for equipment housing (see page 110).



### 1067 / Bailén Aplique

REF.	A	B	C	Nº Cristales
1067/0	49	34	17	3



### 1071 / Albaicín Aplique

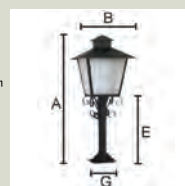
REF.	A	B	C	Nº Cristales
1071/P	46	31	15	3



### 1075 / Ciudadela Cabeza

REF.	A	B	F	Ø	Nº Crist	Alojamiento de Equipo Tipo Se sumin. con	Sumin. por petición
1075/4	81	42	50	Tuerca	4	T	P-V-X
1075/8	81	42	50	Tuerca	8	***	***

(ver página 110)



### 1076 / Bailén Muro

REF.	A	B	C	E	Nº Cristales
1076/0	59	34	17	20	4
1076/1	69	34	17	30	4
1076/2	79	34	17	40	4



### 1080 / Monumental Cabeza

REF.	A	B	F	Ø	Nº Crist	Alojamiento de Equipo Tipo Se sumin. con	Sumin. por petición
1080/3	97	63	60	Tuerca	12	***	***
1080/6	97	63	60	Tuerca	6	T	P-X

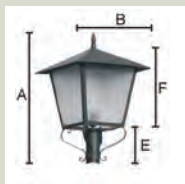
(ver página 110)



### 1084 / Viznar Cabeza

REF.	A	B	E	Ø	Nº Cristales
1084/0**	52	34	15	55	4

Por petición se puede suministrar la pieza tipo R para el alojamiento del equipo eléctrico (ver página 110). Upon request, as regards the R-type part may be supplied for equipment housing (see page 110).



### 1085 / Bailén Cabeza

REF.	A	B	E	F	Ø	Nº Cristales
1085/0**	54	34	14	33	55	4

Por petición se puede suministrar la pieza tipo R para el alojamiento del equipo eléctrico (ver página 110). Upon request, as regards the R-type part may be supplied for equipment housing (see page 110).



### 1087 / Albaicín Cabeza

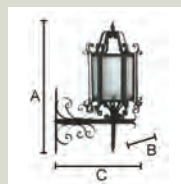
REF.	A	B	F	Ø	Nº Crist	Alojamiento de Equipo Tipo	
						Se sumin. con	Sumin. por petición
1087/P	64	32	36	Tuerca	4	R	***
1087/0	80	39	45	Tuerca	4	Y	P-X

(ver página 110)



### 1088 / Colonial Aplique

REF.	A	B	C	Nº Cristales
1088/0	44	31	16	3



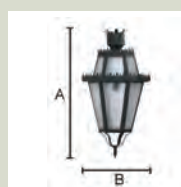
### 1089 / Krono Soporte

REF.	A	B	C	Nº Cristales
1089/0	87	40	58	8



### 1095 / Veleta Cabeza

REF.	A	B	E	Ø	Nº Cristales
1095/0*	36	27	10	40	4



### 1099 / Zacatín Cabeza

REF.	A	B	Ø	Nº Cristales
1099/0	74	41	Tuerca	12

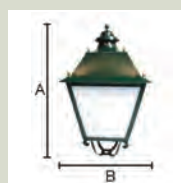
La cogida de esta cabeza es por arriba con tuerca. Consultar.  
It gets hooked up for ensima of the head with a nut. Consult us.



### 1101 / Rural Cabeza

REF.	A	B	E	Ø	Nº Cristales
1101/0	56	34	39	Tuerca	4

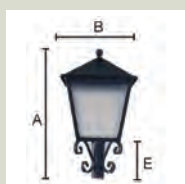
Para el alojamiento del Equipo Eléctrico se suministra con la pieza tipo R (ver página 110).  
To house the electrical equipment, the R type part is provided (See page 110)



### 1102 / Colonial Cabeza

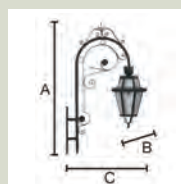
REF.	A	B	Ø	Nº Cristales
1102/0	70	39	Tuerca	4

Para el alojamiento del Equipo Eléctrico se suministra con la pieza tipo Y ó por petición se puede suministrar la pieza tipo X (ver página 110). For housing Electrical Equipment, the Y type part is supplied or, on request, the X type part may be supplied (see page 110)



### 1104 / Santillana Cabeza

REF.	A	B	E	Ø	Nº Cristales
1104/1*	40	23	13	40	4
1104/2**	51	29	14	55	4



### 1108 / Zacatín Soporte

REF.	A	B	C	Nº Cristales
1108/0	150	41	91	12



### 1115 / Moncloa Muro

REF.	A	B	E	G	Nº Cristales
1115/0	60	34	20	17	4
1115/1	70	34	30	17	4
1115/2	80	34	40	17	4



### 1132 / Palacio Cabeza

REF.	A	B	Ø	Nº Cristales
1132/1	68	38	Tuerca	4 Metacrilato Panel
1132/2	85	47	Tuerca	4 Metacrilato Panel



### 1133 / Sierra Soporte

REF.	A	B	C	Nº Cristales
1133/1	48	38	54	6



### 1134 / Víznar Aplique

REF.	A	B	C	Nº Cristales
1134/0	49	30	17	3



### 1287 / Albaicín Homologado

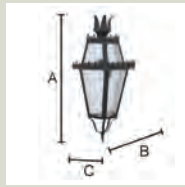
REF.	A	B	E	Ø	Nº Cristales
1287/3	79	41	47	Tuerca	4

Para el alojamiento del Equipo Eléctrico se suministra con la pieza tipo P ó por petición se puede suministrar la pieza tipo X (ver página 110). For housing Electrical Equipment, the P type part is supplied or, on request, the X type part may be supplied (see page 110)



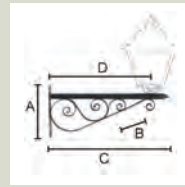
### 1913 / Zacatín Farol

REF.	A	B	Nº Cristales
1913/0	74	41	12



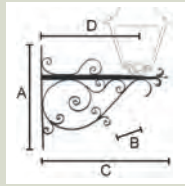
**1914 / Zacatín Aplique**

REF.	A	B	C	Nº Cristales
1914/0	74	41	19	6



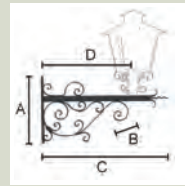
**2029 / Soporte Albaicín**

REF.	A	B	C	D
2029/0	40	6	86	72



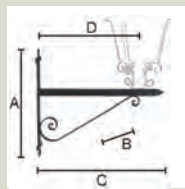
**2030 / Soporte Goliat**

REF.	A	B	C	D
2030/0	70	8	88	63



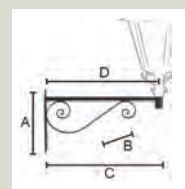
**2031 / Soporte David**

REF.	A	B	C	D
2031/0	40	6	68	46



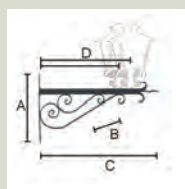
**2032 / Soporte Úbeda**

REF.	A	B	C	D
2032/0*	39	7	30	20
2032/1	45	9	43	32
2032/2	50	9	61	44



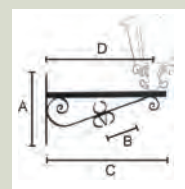
**2033 / Soporte Granadillo**

REF.	A	B	C	D
2033/0	45	8	76	74



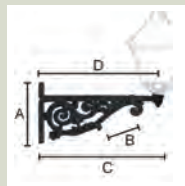
**2037 / Soporte Alameda**

REF.	A	B	C	D
2037/0	40	4	68	41
2037/1	40	4	68	50



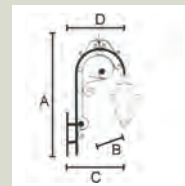
**2038 / Soporte Hispano**

REF.	A	B	C	D
2038/0	36	4	57	50




**2045 / Soporte Fundición Partial**

REF.	A	B	C	D
2045/1	40	7	79	75



**2047 / Soporte Zacatín**

REF.	A	B	C	D
2047/0	153	8	72	71




**2050 / Báculo Fundición Plaza**

REF.	A	B
2050/3	320	30



**2051 / Alfacar Báculo**

A	B	REF.
300	25	2051/3

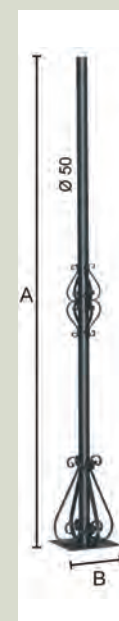


**2052 / Foret Báculo**

REF.	A	B
2052/2	200	25
2052/3	300	25

**2053 / Guadix Báculo**

A	B	REF.
200	29	2053/2
300	29	2053/3









### 2054 / Almona Báculo

REF.	A	B
2054/2	200	25
2054/3	300	25



### 2055 / Arabial Báculo

A	B	REF.
300	25	2055/3



### 2056 / Báculo Artístico

REF.	A	B
2056/2	200	62

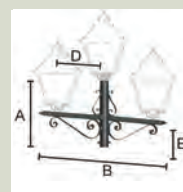
### 2059 / Foneles Báculo

A	B	REF.
200	25	2059/2
300	25	2059/3



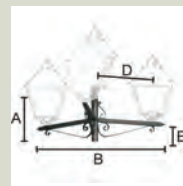
### 2060 / Sagra Báculo

REF.	A	B
2060/2	200	25
2060/3	300	25



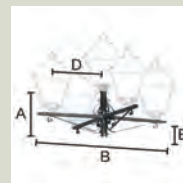
### 2062 / Acople

REF.	A	B	D	E	Ø
2062/2 Acople 2 Cabezas*	36	90	32	15	35
2062/3 Acople 3 Cabezas*	36	90	32	15	35
2062/6 Acople 2 Cabezas**	38	125	44	19	50
2062/7 Acople 3 Cabezas**	38	125	44	19	50



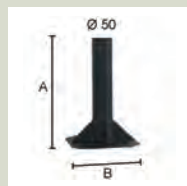
### 2063 / Acople

REF.	A	B	D	E	Ø
2063/3 Acople 3 Cabezas*	36	79	32	15	35
2063/4 Acople 4 Cabezas*	36	79	32	15	35
2063/6 Acople 3 Cabezas**	38	108	44	19	50
2063/7 Acople 4 Cabezas**	38	108	44	19	50



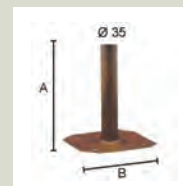
### 2064 / Acople

REF.	A	B	D	E	Ø
2064/4 Acople 4 Cabezas*	36	90	32	15	35
2064/5 Acople 5 Cabezas*	36	90	32	15	35
2064/6 Acople 4 Cabezas**	38	125	44	19	50
2064/7 Acople 5 Cabezas**	38	125	44	19	50



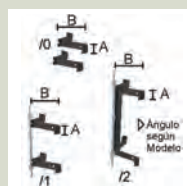
### 2066 / Murillo\*\*

REF.	A	B	Diámetro
2066/1	20	17	Ø 50
2066/2	30	17	Ø 50
2066/3	40	17	Ø 50



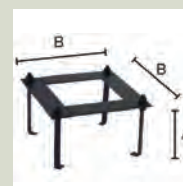
### 2067 / Murillo\*

REF.	A	B	Diámetro
2067/1	20	17	Ø 35
2067/2	30	17	Ø 35



### 2136 / Esquina Conjunto 2 piezas

REF.	A	B	Diámetro
2136/0	13	3	Suelto
2136/1	13	3	Soldado
2136/2	13	3	Soldado



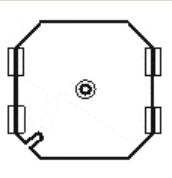
### 2157 / Anclaje para Báculo

REF.	A	B
2157/0	17 (Aprox)	25 x 25

SIRVE PARA TODOS LOS BÁCULOS  
Los pernos son de Métrica 12 y miden entre eje 22,3 cm aproximadamente.

CAN BE USED FOR ALL COLUMNS  
The Bolts are Metric 12 and between axes they measure approximately 22.3 cm.

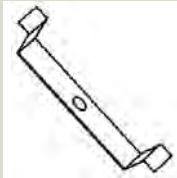
Chapas para Alojamiento de equipos eléctricos \*\*\*\* Sheets for housing electrical equipment \*\*\*\*



**Tipo P 300P**

Dependiendo del Modelo se sirve Cuadrada, Exagonal ú Octogonal.

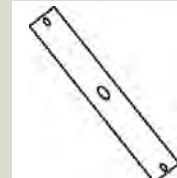
Depending on the models, square, hexagonal or octagonal are used



**Tipo R 300R**



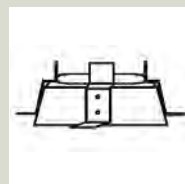
**Tipo Y 300Y**



**Tipo T 300T**

**IMPORTANT Difusores y reflectores diseñados para reducir la contaminación lumínica. IMPORTANT diffusers and reflectors designed to reduce light pollution**

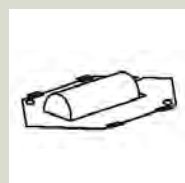
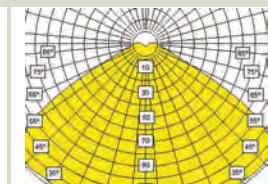
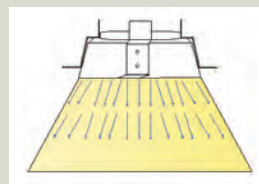
ACCESORIOS ÓPTICOS Y CURVAS FOTOMÉTRICAS ADAPTABLES A DETERMINADOS MODELOS. CONSULTAR. OPTICAL ACCESSORIES AND PHOTOMETRIC CURVES ADAPTABLE TO INDIVIDUAL MODELS. CONSULT



**REFLECTOR TIPO V \*\*\*\***

REF. 300V

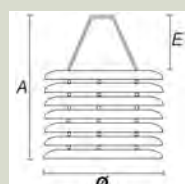
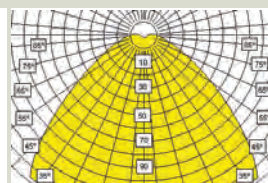
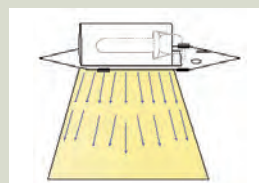
Este Reflector de Aluminio Espejo se sirve con chapa para alojar equipo.  
The Mirror Aluminum Reflector is used plated to house equipment



**REFLECTOR TIPO X \*\*\*\***

REF. 300X

Este Reflector de Aluminio Espejo se sirve acoplado en chapa, dependiendo del Modelo de la luminaria.  
The Mirror Aluminum Reflector is used attached to a sheet, depending on the model of the fixture.

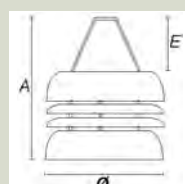
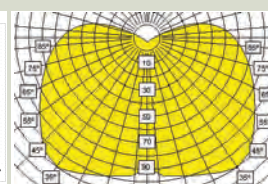
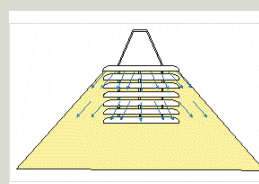


**3001 / Difusor Recoletos**

REF. 3001/124

REF.	A	Ø	E
3001/124	23	16,5	8,5

De Aluminio. Para orientar el haz luminoso hacia abajo.  
Aluminum. To guide the beam down.

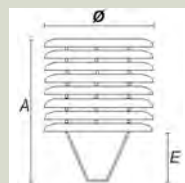
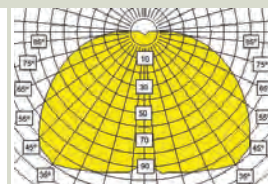
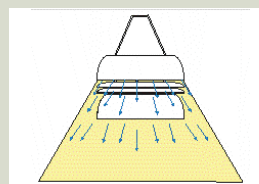


**3001 / Difusor Granvia**

REF. 3001/125

REF.	A	Ø	E
3001/125	23	16,5	8,5

De Aluminio. Para orientar el haz luminoso hacia abajo.  
Aluminum. To guide the beam down.


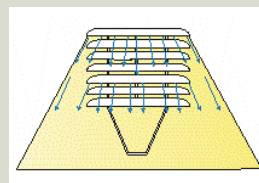


**3001 / Difusor Villaverde**

REF. 3001/127

REF.	A	Ø	E
3001/127	27	16,5	8,5

De Aluminio. Para orientar el haz luminoso hacia abajo.  
Aluminum. To guide the beam down.



Cualquier cabeza se puede hacer para techo ó muro.

Los difusores se pueden acoplar a cualquier luminaria (Consultar).

La base de todos los báculos es 25 x 25 cm., excepto el Modelo 2050. Consultar.

\* Estos Artículos acoplan en Ø 35, el recto en Ø de 50 ó tuerca.

\*\* Estos Artículos acoplan en Ø 50 o tuerca.

\*\*\* No es aconsejable poner pieza para alojamiento de equipo a este Modelo, consultar.

\*\*\*\* Al código de cada reflector ó chapa para alojamiento de equipos eléctricos debe añadir el código del Farol (Ejemplo: 300V1087/0).

Todos los artículos pueden suministrarse cincados con un aumento del 15%.  
Todos los soportes, acoples y báculos se suministra para que acoplen en Ø de 50 ó tuerca, excepto los que acoplen en Ø 35, indicar código.

Toda esta serie se suministra sin instalación. Debe hacerse por un profesional.  
Si tiene dudas ó no encuentra lo que busca, consúltenos.

Aluminum. To guide the beam down.

The diffusers can be attached to any fixture (Consult).

The base of all the columns is 25 x 25 cm. except for Model 2050. Consult

\* These Items attach at Ø 35, the straight at Ø 50 or nut.

\*\* These Items fit into Ø 50 or nut.

\*\*\* As regards this Model, it is not advisable to place part for housing equipment, consult.

\*\*\*\* The Farol code (Example: 300V1087 / 0) must be added to the code of each reflector or sheet metal for housing electrical equipment.

All items can be supplied zinc-plated with an increase of 15%.  
All brackets, fittings and columns are supplied to be attached at Ø 50 or nut, except for those that attach at 35, indicate code.

This whole series is supplied without installation. This should be carried out by a professional  
If you have any questions or cannot find what you are looking for, contact us.