

# Faroles y Apliques de Exterior


Outdoor Farol  
Wall Lamps and  
Wall Lamps



**Faroles y  
Appliques de  
Exterior**

Outdoor Farol  
wall Lamps and  
Wall lamps

**ACABADOS METAL / METAL FINISHINGS**



**ACABADOS CRISTAL / GLASS FINISHINGS**



# Faroles y Apliques de Exterior

Outdoor Farol  
wall Lamps and  
Wall lamps

## ¿CÓMO FORMULAR UN PEDIDO? / HOW DO I MAKE AN ORDER?

Código Artículo	Medida	Letra identificación color del artículo	Letra identificativa del tipo de cristal
<input type="text"/>	<input type="text"/>	<input type="text"/>	<input type="text"/>

Ejemplo / Example:

1	1	3	0	/	3	P	X	T	R
---	---	---	---	---	---	---	---	---	---

Todos los artículos de esta serie se suministran pintados en color negro. Si lo desean en cualquier otro color tienen un aumento del 15%. El cristal distinto a transparente (TR) o carglass (CA) aumentará un 15%. Todos los productos se sirven sin bombillas. Si no encuentra lo que busca CONSÚLTENOS. Si lo desea para mayor duración se puede suministrar cincado aumentando un 15%.

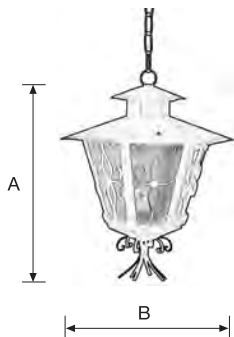
All items in this range are available painted black. If you want it in any other colour, this will cost 15% more. Glass other than transparent (TR) or Carglass (CA) will entail a 15% increase. All products are used without a bulb. If you can't find what you're looking CONSULT US. If you want a longer life, this can be supplied zinc-plated with a 15% increase in price.

### Medidas Faroles

Farol wall lamp measurements

A: Altura máxima del producto  
A: Maximum height of product

B: Anchura máxima del producto visto de frente  
B: Maximum width of the product seen from the front

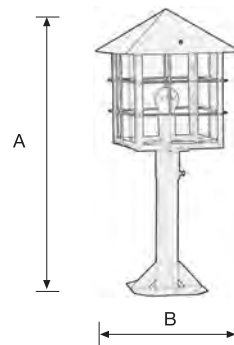


### Medidas Muros

Wall Measurements

A: Altura máxima del producto  
A: Maximum height of product

B: Anchura máxima del producto visto de frente  
B: Maximum width of the product seen from the front



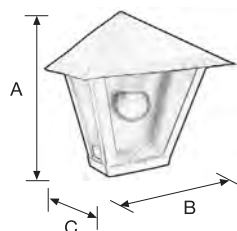
### Medidas Apliques

Wall lamp Measurements

A: Altura máxima del producto  
A: Maximum height of product

B: Anchura máxima del producto visto de frente  
B: Maximum width of the product seen from the front

C: Separación máxima de la pared  
C: Maximum separation from the wall



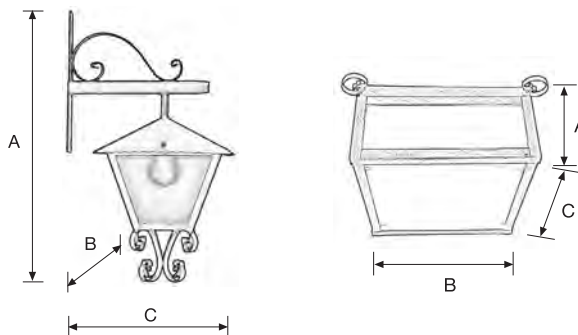
### Medidas Soportes / Plafones

Supports Measurements / Ceiling Lamp

A: Altura máxima del producto  
A: Maximum height of product

B: Anchura máxima del producto visto de frente  
B: Maximum width of the product seen from the front

C: Separación máxima de la pared / Profundidad  
C: Maximum separation from the wall / Depth



NOTA / NOTE:

Al modelo 2444 se le puede acoplar cualquier tipo de cabeza o farol.

The 2444 model can be attached to any type of head or farol wall lamp



ACABADOS / FINISHINGS: **NE** CRISTAL / GLASS: **CA TR OP**

Modelos disponibles en todos los acabados y tipos de cristal. (Ver página 64)  
Models available in all finishings and glass types. (See page 64)

**1049 / Farol**  
Farol wall lamp

REF.	A	B
1049/1 (1 Luz)	40	28
1049/2 (2 Luc.)	47	34
1049/3 (3 Luc.)	56	39

**1063 / Aplique**  
Wall Lamp

REF.	A	B	C
1063/1 (1 Luz)	39	27	13
1063/2 (1 Luz)	45	33	15
1063/3 (2 Luc.)	53	38	18

**1093 / Soporte**  
Support

REF.	A	B	C
1093/0	57	24	31
1093/1	62	24	33

**2444 / Acople**  
Attachment

REF.	A	B
2444/2	19	53
2444/3	21	63
2444/4	22	68
2444/5	23	77

**A:** Alto / High  
**B:** Ancho / Width  
**C:** Fondo / Background  
(Ver / See pag. 65)

NOTA / NOTE:

A los modelos 2035 (Torrijos Soporte) y 2037 (Alameda Soporte) se les puede acoplar cualquier tipo de cabeza o farol.  
El modelo 2035 (Torrijos Soporte) si se indica, puede ir soldado con el farol y se puede combinar con cualquier otro modelo.

Any type of head or farol wall lamp can be attached to models 2035 (Torrijos Support) and 2037 (Alameda Support).  
The 2035 model (Torrijos Support) if indicated, can be welded to the farol wall lamp and can be combined with any other model.



**SEI3**  
ARTESANÍA DEL METAL

**Maycu**  
Cabeza / 1081/2  
VO (Verde Oscuro / Dark Green)  
TR (Cristal Transparente / Transparent Glass)

**Alameda**  
Soporte / 2037/0  
VO (Verde Oscuro / Dark Green)



**SEI3**  
ARTESANÍA DEL METAL

**Maycu**  
Farol / 1049/2  
MC (Marrón Cuero / Leather Brown)  
TR (Cristal Transparente / Transparent Glass)



**SEI3**  
ARTESANÍA DEL METAL

**Torrijos**  
Soporte / 2035/1  
MC (Marrón Cuero / Leather Brown)

**Maycu**  
Farol / 1049/2  
MC (Marrón Cuero / Leather Brown)  
TR (Cristal Transparente / Transparent Glass)

ACABADOS / FINISHINGS: VO MC CRISTAL / GLASS: TR

Modelos disponibles en todos los acabados y tipos de cristal. (Ver página 64)  
Models available in all finishings and glass types. (See page 64)

**1049 / Farol**  
Farol wall lamp

REF.	A	B
1049/1 (1 Luz)	40	28
1049/2 (2 Luc.)	47	34
1049/3 (3 Luc.)	56	39

**1081 / Cabeza**  
Head

REF.	A	B
1081/1	37	27
1081/2	43	32
1081/3	51	36

**2035 / Soporte**  
Support

REF.	A	B	C
2035/1	65	3	46
2035/2	92	5	51

**2037 / Soporte**  
Support

REF.	A	B	C
2037/0	41	4	66

**A:** Alto / High  
**B:** Ancho / Width  
**C:** Fondo / Background  
(Ver / See pag. 65)

NOTA / NOTE:

El modelo 2028 (Yunque Soporte) si se indica, puede ir soldado con el farol y se puede combinar con cualquier otro modelo.

The 2028 model (Yunque Support) if indicated, can be welded to the farol wall lamp and can be combined with any other model.

# Llanes

FAROL Y APLIQUES DE EXTERIOR ■ OUTDOOR FAROL WALL LAMPS AND WALL LAMPS



**Farol / 1118/1**  
NE (Negro / Black)  
TR (Cristal Transparente / Transparent Glass)



**Muro / 1137/1**  
VO (Verde Oscuro / Dark Green)  
OP (Cristal Opal / Opal Glass)



**Farol / 1118/2**  
MC (Marrón Cuero / Leather Brown)  
TR (Cristal Transparente / Transparent Glass)



**Yunque Soporte / 2028/1**  
NE (Negro / Black)

**Farol / 1118/1**  
NE (Negro / Black)  
TR (Cristal Transparente / Transparent Glass)

\* Ver / See Pag. 109 \*\* Ver / See Pag. 109

ACABADOS / FINISHINGS: **NE** **VO** **MC** CRISTAL / GLASS: **TR** **OP**

Modelos disponibles en todos los acabados y tipos de cristal. (Ver página 64)  
Models available in all finishings and glass types. (See page 64)

**1118 / Farol**  
Farol wall lamp

REF.	A	B
1118/0 (1 Luz)	36	20
1118/1 (1 Luz)	53	27
1118/2 (2 Luc.)	61	32
1118/3 (3 Luc.)	74	34

**1137 / Muro**  
Wall

REF.	A	B
1137/0*	64	20
1137/1**	80	27
1137/2**	89	32
1137/3**	102	34

**2028 / Soporte**  
Support

REF.	A	B	C
2028/1	42	7	35
2028/2	42	7	47

**A:** Alto / High  
**B:** Ancho / Width  
**C:** Fondo / Background  
(Ver / See pag. 65)

## Llanes



ACABADOS / FINISHINGS: **NE** **OV** **PX** CRISTAL / GLASS: **TR** **GO**

Modelos disponibles en todos los acabados y tipos de cristal. (Ver página 64)  
Models available in all finishings and glass types. (See page 64)

### 1118 / Farol

Farol Wall Lamp

REF.	A	B
1118/0 (1 Luz)	36	20
1118/1 (1 Luz)	53	27
1118/2 (2 Luc.)	61	32
1118/3 (3 Luc.)	74	34

### 1119 / Aplique

Wall Lamp

REF.	A	B	C
1119/0 (1 Luz)	36	20	10
1119/1 (1 Luz)	52	25	13
1119/2 (2 Luc.)	61	31	16
1119/3 (2 Luc.)	73	34	19

**A:** Alto / High  
**B:** Ancho / Width  
**C:** Fondo / Background  
(Ver / See pag. 65)

## Delta



ACABADOS / FINISHINGS: **NE PX MC** CRISTAL / GLASS: **CA**

Modelos disponibles en todos los acabados y tipos de cristal. (Ver página 64)  
Models available in all finishings and glass types. (See page 64)

**1019 / Farol**  
Farol wall lamp

REF.	A	B
1019/0	27	27

**1020 / Soporte**  
Support

REF.	A	B	C
1020/0	56	27	34

**1024 / Aplique**  
Wall Lamp

REF.	A	B	C
1024/1	22	23	12
1024/2	27	26	15

**1079 / Soporte**  
Support

REF.	A	B	C
1079/0	55	27	34

**A:** Alto / High  
**B:** Ancho / Width  
**C:** Fondo / Background  
(Ver / See pag. 65)



NOTA / NOTE:

El modelo 2034 (Aragón Soporte) si se indica, puede ir soldado con el farol y se puede combinar con cualquier otro modelo.

The 2034 model (Aragón Support) if indicated, can be welded to the farol wall lamp and can be combined with any other model.


## Llanes Reja

**Aplique / 1819/1**  
MC (Marrón Cuero / Leather Brown)  
TR (Cristal Transparente / Transparent Glass)



**Farol / 1818/3**  
MC (Marrón Cuero / Leather Brown)  
TR (Cristal Transparente / Transparent Glass)

**Aplique / 1819/2**  
NE (Negro/ Black)  
TR (Cristal Transparente / Transparent Glass)



**Farol / 1818/1**  
NE (Negro / Black)  
TR (Cristal Transparente / Transparent Glass)

**Muro / 1837/1**  
OV (Oro Viejo / Old Gold)  
OP (Cristal Opal / Opal Glass)



**Farol / 1818/2**  
PX (Pintura Óxido / Rust Paint)  
TR (Cristal Transparente / Transparent Glass)

**Aragón Soporte / 2034/1**  
MC (Marrón Cuero / Leather Brown)



**Farol / 1818/1**  
MC (Marrón Cuero / Leather Brown)  
TR (Cristal Transparente / Transparent Glass)

\* Ver / See Pag. 109 \*\* Ver / See Pag. 109

ACABADOS / FINISHINGS: **NE** **OV** **MC** **PX** CRISTAL / GLASS: **TR** **OP**

Modelos disponibles en todos los acabados y tipos de cristal. (Ver página 64)  
Models available in all finishings and glass types. (See page 64)

**1818 / Farol**  
Farol Wall Lamp

REF.	A	B
1818/0 (1 Luz)	36	20
1818/1 (1 Luz)	53	27
1818/2 (2 Luc.)	61	32
1818/3 (3 Luc.)	74	34

**1819 / Aplique**  
Wall Lamp

REF.	A	B	C
1819/0 (1 Luz)	36	20	10
1819/1 (1 Luz)	52	25	13
1819/2 (2 Luc.)	61	31	16
1819/3 (2 Luc.)	73	34	19

**1837 / Muro**  
Wall

REF.	A	B
1837/0 *	64	20
1837/1 **	80	27
1837/2 **	89	32
1837/3 **	102	34

**2034 / Soporte**  
Support

REF.	A	B	C
2034/1	40	11	51

**A:** Alto / High  
**B:** Ancho / Width  
**C:** Fondo / Background  
(Ver / See pag. 65)

NOTA / NOTE:

El modelo 2028 (Yunque Soporte) si se indica, puede ir soldado con el farol y se puede combinar con cualquier otro modelo.

The 2028 model (Yunque Support) if indicated, can be welded to the farol wall lamp and can be combined with any other model.

# Llanes Rejilla

FAROL Y APLIQUES DE EXTERIOR ■ OUTDOOR FAROL WALL LAMPS AND WALL LAMPS

**Aplique / 1419/1**  
PX (Pintura Óxido / Rust Paint)  
TR (Cristal Transparente / Transparent Glass)

**Farol / 1418/3**  
NE (Negro / Black)  
TR (Cristal Transparente / Transparent Glass)

**Aplique / 1419/2**  
MV (Marfil Viejo / Old Ivory)  
TR (Cristal Transparente / Transparent Glass)

**Farol / 1418/1**  
VO (Verde Oscuro / Dark Green)  
OP (Cristal Opal / Opal Glass)

**Muro / 1437/1**  
VO (Verde Oscuro / Dark Green)  
GO (Cristal Gótico / Gothic Glass)

**Farol / 1418/2**  
OV (Oro Viejo / Old Gold)  
TR (Cristal Transparente / Transparent Glass)

**Yunque Soporte / 2028/1**  
VO (Verde Oscuro / Dark Green)

**Farol / 1418/1**  
VO (Verde Oscuro / Dark Green)  
OP (Cristal Opal / Opal Glass)

\* Ver / See Pag. 109 \*\* Ver / See Pag. 109

ACABADOS / FINISHINGS: **NE** **VO** **OV** **PX** **MV** CRISTAL / GLASS: **TR** **OP** **GO**

Modelos disponibles en todos los acabados y tipos de cristal. (Ver página 64)  
Models available in all finishings and glass types. (See page 64)

**1418 / Farol**  
Farol Wall Lamp

REF.	A	B
1418/0 (1 Luz)	36	20
1418/1 (1 Luz)	53	27
1418/2 (2 Luc.)	61	32
1418/3 (3 Luc.)	74	34

**1419 / Aplique**  
Wall Lamp

REF.	A	B	C
1419/0 (1 Luz)	36	20	10
1419/1 (1 Luz)	52	25	13
1419/2 (2 Luc.)	61	31	16
1419/3 (2 Luc.)	73	34	19

**1437/ Muro**  
Wall

REF.	A	B
1437/0 *	64	20
1437/1 **	80	27
1437/2 **	89	32
1437/3 **	102	34

**2028 / Soporte**  
Support

REF.	A	B	C
2028/1	42	7	35
2028/2	42	7	47

**A:** Alto / High  
**B:** Ancho / Width  
**C:** Fondo / Background  
(Ver / See pag. 65)



\* Ver / See Pag. 109

ACABADOS / FINISHINGS: **NE** **PX** CRISTAL / GLASS: **CA**

Modelos disponibles en todos los acabados y tipos de cristal. (Ver página 64)  
Models available in all finishings and glass types. (See page 64)

**1038 / Aplique**  
Wall Lamp

REF.	A	B	C
1038/1	32	23	12
1038/2	36	27	15

**1073 / Farol**  
Farol Wall Lamp

REF.	A	B
1073/0	26	21

**1074 / Soporte**  
Support

REF.	A	B	C
1074/0	32	20	33

**1086 / Muro \***  
Wall

REF.	A	B
1086/0	47	20

**1200 / Aplique**  
Wall Lamp

REF.	A	B	C
1200/1	36	27	15

**A:** Alto / High  
**B:** Ancho / Width  
**C:** Fondo / Background  
(Ver / See pag. 65)

NOTA / NOTE:

El modelo 2042 (Yeste Soporte) si se indica, puede ir soldado con el farol y se puede combinar con cualquier otro modelo.

The 2042 model (Yeste Support) if indicated, can be welded to the farol wall lamp and can be combined with any other model.

## Caleta



ACABADOS / FINISHINGS: **NE** **PX** CRISTAL / GLASS: **CA** **TR** **GO**

Modelos disponibles en todos los acabados y tipos de cristal. (Ver página 64)  
Models available in all finishings and glass types. (See page 64)

**1110 / Farol**  
Farol Wall Lamp

REF.	A	B
1110/1	22	19
1110/2	25	22
1110/3	36	26
1110/4	41	31
1110/5	49	36

**1112 / Soporte**  
Support

REF.	A	B	C
1112/1	30	19	30
1112/2	31	22	32
1112/3	43	26	43
1112/4	49	31	48
1112/5	66	36	54

**1126 / Soporte**  
Support

REF.	A	B	C
1126/1	36	19	30
1126/2	38	22	32
1126/3	49	26	43
1126/4	55	31	48
1126/5	72	36	54

**2042 / Soporte**  
Support

REF.	A	B	C
2042/1	51	7	25

**A:** Alto / High  
**B:** Ancho / Width  
**C:** Fondo / Background  
(Ver / See pag. 65)

# Caleta

**SEI3**  
ARTESANÍA DEL METAL



**Muro / 1092/\_**  
NE (Negro / Black)  
TR (Cristal Transparente / Transparent Glass)

**SEI3**  
ARTESANÍA DEL METAL



**Aplique / 1091/3**  
NE (Negro / Black)  
TR (Cristal Transparente / Transparent Glass)

**SEI3**  
ARTESANÍA DEL METAL



**Aplique / 1091/4**  
MV (Marfil Viejo / Old Ivory)  
TR (Cristal Transparente / Transparent Glass)

**SEI3**  
ARTESANÍA DEL METAL



**Antorcha / 1090/\_**  
NE (Negro / Black)  
OP (Cristal Opal / Opal Glass)

\* Ver / See Pag. 109 \*\* Ver / See Pag. 109

ACABADOS / FINISHINGS: **NE** **MV** CRISTAL / GLASS: **TR** **OP**

Modelos disponibles en todos los acabados y tipos de cristal. (Ver página 64)  
Models available in all finishings and glass types. (See page 64)

## 1090 / Antorcha Torch

REF.	A	B	C
1090/1	44	19	23
1090/2	51	22	23
1090/3	75	26	32
1090/4	98	31	42
1090/5	120	36	51

## 1091 / Aplique Wall Lamp

REF.	A	B	C
1091/1 (1 Luz)	20	19	10
1091/2 (1 Luz)	23	21	11
1091/3 (1 Luz)	32	25	13
1091/4 (2 Luc.)	39	29	17
1091/5 (2 Luc.)	46	36	19

## 1092 / Muro Wall

REF.	A	B
1092/1 *	50	19
1092/2 *	53	22
1092/3 **	63	26
1092/4 **	68	31
1092/5 **	75	36

**A:** Alto / High  
**B:** Ancho / Width  
**C:** Fondo / Background  
(Ver / See pag. 65)

# Caleta Reja

FAROL Y APLIQUES DE EXTERIOR ■ OUTDOOR FAROL WALL LAMPS AND WALL LAMPS

**Antorcha / 1890\_**  
PX (Pintura Óxido / Rust Paint)  
TR (Cristal Transparente / Transparent Glass)



**Aplique / 1891/3**  
PX (Pintura Óxido / Rust Paint)  
TR (Cristal Transparente / Transparent Glass)

**Farol / 1810/\_**  
MC (Marrón Cuero / Leather Brown)  
TR (Cristal Transparente / Transparent Glass)



**Aplique / 1891/4**  
CD (Caldera / Boiler)  
TR (Cristal Transparente / Transparent Glass)

**Soporte / 1826/\_**  
VO (Verde Oscuro / Dark Green)  
TR (Cristal Transparente / Transparent Glass)



**Soporte / 1812/\_**  
NE (Negro / Black)  
OP (Cristal Opal / Opal Glass)

**Muro / 1892/\_**  
OM (Oxidón Marrón / Rusty Brown)  
TR (Cristal Transparente / Transparent Glass)



\* Ver / See Pag. 109 \*\* Ver / See Pag. 109

ACABADOS / FINISHINGS: **NE VO CD PX OM MC** CRISTAL / GLASS: **TR OP**

Modelos disponibles en todos los acabados y tipos de cristal. (Ver página 64)  
Models available in all finishings and glass types. (See page 64)

**1810 / Farol**  
Farol Wall Lamp

REF.	A	B
1810/1	22	19
1810/2	25	22
1810/3	36	26
1810/4	41	31
1810/5	49	36

**1812 / Soporte**  
Support

REF.	A	B	C
1812/1	30	19	30
1812/2	31	22	32
1812/3	43	26	43
1812/4	49	31	48
1812/5	66	36	54

**1826 / Soporte**  
Support

REF.	A	B	C
1826/1	36	19	30
1826/2	38	22	32
1826/3	49	26	43
1826/4	55	31	48
1826/5	72	36	54

**1890 / Antorcha**  
Torch

REF.	A	B	C
1890/1	44	19	23
1890/2	51	22	23
1890/3	75	26	32
1890/4	98	31	42
1890/5	120	36	51

**1891 / Aplique**  
Wall Lamp

REF.	A	B	C
1891/1 (1 Luz)	20	19	10
1891/2 (1 Luz)	23	21	11
1891/3 (1 Luz)	32	25	13
1891/4 (2 Luc.)	39	29	17
1891/5 (2 Luc.)	46	36	19

**1892 / Muro**  
Wall

REF.	A	B
1892/1 *	50	19
1892/2 *	53	22
1892/3 **	63	26
1892/4 **	68	31
1892/5 **	75	36

NOTA / NOTE:

El modelo 2041 (Maqueda Soporte) si se indica, puede ir soldado con el farol y se puede combinar con cualquier otro modelo.

The 2041 model (Maqueda Support) if indicated, can be welded to the farol wall lamp and can be combined with any other model.

**Aplique / 1117/1**  
NE (Negro / Black)  
TR (Cristal Transparente / Transparent Glass)

**Norteño**

**Farol / 1116/1**  
PX (Pintura Óxido / Rust Paint)  
TR (Cristal Transparente)

**Aplique / 1117/2**  
OV (Oro Viejo / Old Gold)  
TR (Cristal Transparente / Transparent Glass)

**Norteño**

**Farol / 1116/2**  
MC (Marrón Cuero / Leather Brown)  
TR (Cristal Transparente / Transparent Glass)

**Maqueda Soporte / 2041**  
MC (Marrón Cuero / Leather Brown)

**Castilla**  
**Farol / 1065**  
MC (Marrón Cuero / Leather Brown)  
TR (Cristal Transparente / Transparent Glass)

ACABADOS / FINISHINGS: **NE** **OV** **PX** **MC**    CRISTAL / GLASS: **TR**

Modelos disponibles en todos los acabados y tipos de cristal. (Ver página 64)  
Models available in all finishings and glass types. (See page 64)

**1065/ Farol**  
Farol Wall Lamp

REF.	A	B
1065/1	49	25

**1116/ Farol**  
Farol Wall Lamp

REF.	A	B
1116/1 (1 Luz)	40	24
1116/2 (2 Luc.)	46	31
1116/3 (3 Luc.)	55	36

**1117/ Aplique**  
Wall Lamp

REF.	A	B	C
1117/1 (1 Luz)	36	24	13
1117/2 (2 Luc.)	43	30	17

**2041/ Soporte**  
Support

REF.	A	B	C
2041/0	77	8	41

**A:** Alto / High  
**B:** Ancho / Width  
**C:** Fondo / Background  
(Ver / See pag. 65)

NOTA / NOTE:

Al modelo 2032 (Úbeda Soporte) se le puede acoplar cualquier tipo de cabeza o farol

The model 2032 (Úbeda Support) can be attached to any type of head or lamp



\* Ver / See Pag. 109 \*\* Ver / See Pag. 109

ACABADOS / FINISHINGS: **NE** **VO** CRISTAL / GLASS: **TR** **CA**

Modelos disponibles en todos los acabados y tipos de cristal. (Ver página 64)  
Models available in all finishings and glass types. (See page 64)

**1104 / Cabeza**  
Head

REF.	A	B
1104/1	27	24
1104/2	37	30

**1105 / Aplique**  
Wall Lamp

REF.	A	B	C
1105/1	39	24	13
1105/2	50	30	16

**1106 / Muro**  
Wall

REF.	A	B
1106/1 *	57	24
1106/2 **	67	30

**1114 / Soporte**  
Support

REF.	A	B	C
1114/0	77	44	52

**2032 / Soporte**  
Support

REF.	A	B	C	D
2032/0	39	7	30	20
2032/1	45	9	43	32
2032/2	50	9	61	44

**A:** Alto / High  
**B:** Ancho / Width  
**C:** Fondo / Background  
(Ver / See pag. 65)



## Caleta Rejilla

**Antorcha / 1490/\_**  
OV (Oro Viejo / Old Gold)  
TR (Cristal Transparente / Transparent Glass)

**SEI3**  
ARTESANÍA DEL METAL



**Aplique / 1491/3**  
MV (Marfil Viejo / Old Ivory)  
OP (Cristal Opal / Opal Glass)

**Farol / 1410/\_**  
NE (Negro / Black)  
TR (Cristal Transparente / Transparent Glass)

**SEI3**  
ARTESANÍA DEL METAL



**Aplique / 1491/4**  
MC (Marrón Cuero / Leather Brown)  
TR (Cristal Transparente / Transparent Glass)

**Soporte / 1426/\_**  
NE (Negro / Black)  
TR (Cristal Transparente / Transparent Glass)

**SEI3**  
ARTESANÍA DEL METAL



**Soporte / 1412/\_**  
NE (Negro / Black)  
TR (Cristal Transparente / Transparent Glass)

**SEI3**  
ARTESANÍA DEL METAL



**Muro / 1492/\_**  
CD (Caldera / Boiler)  
TR (Cristal Transparente / Transparent Glass)

\* Ver / See Pag. 109 \*\* Ver / See Pag. 109

ACABADOS / FINISHINGS: **NE** **OV** **CD** **MC** **MV** CRISTAL / GLASS: **TR** **OP**

Modelos disponibles en todos los acabados y tipos de cristal. (Ver página 64)  
Models available in all finishings and glass types. (See page 64)

**1410 / Farol**  
Farol Wall Lamp

REF.	A	B
1410/1	22	19
1410/2	25	22
1410/3	36	26
1410/4	41	31
1410/5	49	36

**1412 / Soporte**  
Support

REF.	A	B	C
1412/1	30	19	30
1412/2	31	22	32
1412/3	43	26	43
1412/4	49	31	48
1412/5	66	36	54

**1426 / Soporte**  
Support

REF.	A	B	C
1426/1	36	19	30
1426/2	38	22	32
1426/3	49	26	43
1426/4	55	31	48
1426/5	72	36	54

**1490 / Antorcha**  
Torch

REF.	A	B	C
1490/1	44	19	23
1490/2	51	22	23
1490/3	75	26	32
1490/4	98	31	42
1490/5	120	36	51

**1491 / Aplique**  
Wall Lamp

REF.	A	B	C
1491/1 (1 Luz)	20	19	10
1491/2 (1 Luz)	23	21	11
1491/3 (1 Luz)	32	25	13
1491/4 (2 Luc.)	39	29	17
1491/5 (2 Luc.)	46	36	19

**1492 / Muro**  
Wall

REF.	A	B
1492/1 *	50	19
1492/2 *	53	22
1492/3 **	63	26
1492/4 **	68	31
1892/5 **	75	36

# Cantoria

FAROL Y APLIQUES DE EXTERIOR ■ OUTDOOR FAROL WALL LAMPS AND WALL LAMPS



**Soporte / 1030/**  
NE (Negro / Black)  
CA (Cristal Carglass / Carglass Glass)



**Aplique / 1026/**  
VO (Verde Oscuro / Dark Green)  
CA (Cristal Carglass / Carglass Glass)



**Muro / 1028/**  
NE (Negro / Black)  
CA (Cristal Carglass / Carglass Glass)



**Farol / 1032/**  
NE (Negro / Black)  
CA (Cristal Carglass / Carglass Glass)

\* Ver / See Pag. 109 \*\* Ver / See Pag. 109

ACABADOS / FINISHINGS: **NE** **VO** CRISTAL / GLASS: **CA**

Modelos disponibles en todos los acabados y tipos de cristal. (Ver página 64)  
Models available in all finishings and glass types. (See page 64)

**1026 / Aplique**  
Wall Lamp

REF.	A	B	C
1026/1	34	31	14
1026/2	46	40	21

**1028 / Muro**  
Wall

REF.	A	B
1028/1 *	55	31
1028/2 **	66	40

**1030 / Soporte**  
Support

REF.	A	B	C
1030/1	58	31	35
1030/2	80	40	55

**1032 / Farol**  
Farol Wall Lamp

REF.	A	B
1032/1	36	31
1032/2	49	40

**A:** Alto / High  
**B:** Ancho / Width  
**C:** Fondo / Background  
(Ver / See pag. 65)

## Gor



ACABADOS / FINISHINGS: **NE VO PX MC** CRISTAL / GLASS: **CA**

Modelos disponibles en todos los acabados y tipos de cristal. (Ver página 64)  
Models available in all finishings and glass types. (See page 64)

### 1103 / Antorcha Torch

REF.	A	B	C
1103/1	77	27	39

### 1901 / Soporte Support

REF.	A	B	C
1901/1	46	28	34
1901/2	52	34	39

### 1902 / Farol Farol Wall Lamp

REF.	A	B
1902/1	29	28
1902/2	37	34

### 1910 / Aplique Wall Lamp

REF.	A	B	C
1910/1	33	28	24
1910/2	39	34	30

**A:** Alto / High  
**B:** Ancho / Width  
**C:** Fondo / Background  
(Ver / See pag. 65)

## Granada



ACABADOS / FINISHINGS: **NE** **VO** **OV** CRISTAL / GLASS: **CA**

Modelos disponibles en todos los acabados y tipos de cristal. (Ver página 64)  
Models available in all finishings and glass types. (See page 64)

**1034 / Soporte**  
Support

REF.	A	B	C
1034/0	38	21	34

**1035 / Farol**  
Farol Wall Lamp

REF.	A	B
1035/0	27	21

**1037 / Aplique**  
Wall Lamp

REF.	A	B	C
1037/1	36	23	12
1037/2	45	27	14

**A:** Alto / High  
**B:** Ancho / Width  
**C:** Fondo / Background  
(Ver / See pag. 65)

# Albox



\* Ver / See Pag. 109 \*\* Ver / See Pag. 109

ACABADOS / FINISHINGS: **NE** **VO** CRISTAL / GLASS: **CA**

Modelos disponibles en todos los acabados y tipos de cristal. (Ver página 64)  
Models available in all finishings and glass types. (See page 64)

## 1001 / Aplique

Wall Lamp

REF.	A	B	C
1001/1	34	31	14
1001/2	46	40	21

## 1004 / Muro

Wall

REF.	A	B
1004/1 *	55	31
1004/2 **	66	40

## 1005 / Soporte

Support

REF.	A	B	C
1005/1	58	31	35
1005/2	80	40	55

## 1008 / Farol

Farol Wall Lamp

REF.	A	B
1008/1	36	31
1008/2	49	40
1008/3	68	60

**A:** Alto / High  
**B:** Ancho / Width  
**C:** Fondo / Background  
(Ver / See pag. 65)

**Gojar**  
Farol / 1907/0  
VO (Verde Oscuro / Dark Green)  
TR (Cristal Transparente / Transparent Glass)



**Gojar**  
Aplique / 1911/0  
NE (Negro / Black)  
CA (Cristal Carglass / Carglass Glass)

**Gojar**



**Soporte / 1906/0**  
NE (Negro / Black)  
CA (Cristal Carglass / Carglass Glass)

**Chite**



**Soporte / 1903/0**  
PX (Pintura Óxido / Rust Paint)  
CA (Cristal Carglass / Carglass Glass)

**Chite**  
Aplique / 1904/0  
OV (Oro Viejo / Old Gold)  
CA (Cristal Carglass / Carglass Glass)



**Chite**  
Farol / 1905/0  
NE (Negro / Black)  
CA (Cristal Carglass / Carglass Glass)

ACABADOS / FINISHINGS: **NE** **VO** **OV** **PX** CRISTAL / GLASS: **CA** **TR**

Modelos disponibles en todos los acabados y tipos de cristal. (Ver página 64)  
Models available in all finishings and glass types. (See page 64)

**1903 / Soporte**  
Support

REF.	A	B	C
1903/0	44	20	30

**1904 / Aplique**  
Wall Lamp

REF.	A	B	C
1904/0	25	20	18

**1905 / Farol**  
Farol Wall Lamp

REF.	A	B
1905/0	27	20

**1906 / Soporte**  
Support

REF.	A	B	C
1906/0	43	25	32

**1907 / Farol**  
Farol Wall Lamp

REF.	A	B
1907/0	32	25

**1911 / Aplique**  
Wall Lamp

REF.	A	B	C
1911/0	31	25	24



\* Ver / See Pag. 109

ACABADOS / FINISHINGS: **NE** **VO** CRISTAL / GLASS: **CA**

Modelos disponibles en todos los acabados y tipos de cristal. (Ver página 64)  
Models available in all finishings and glass types. (See page 64)

**1012 / Aplique**  
Wall Lamp

REF.	A	B	C
1012/0	38	33	25

**1015 / Aplique**  
Wall Lamp

REF.	A	B	C
1015/0	42	27	14

**1016 / Muro \***  
Wall

REF.	A	B
1016/0	77	27

**1017 / Soporte**  
Support

REF.	A	B	C
1017/0	62	27	32

**1018 / Farol**  
Farol Wall Lamp

REF.	A	B
1018/0	40	27

**A:** Alto / High  
**B:** Ancho / Width  
**C:** Fondo / Background  
(Ver / See pag. 65)

## Robledo



**Aplique / 1054/0**  
NE (Negro / Black)  
CA (Cristal Carglass /  
Carglass Glass)



**Muro / 1053/0**  
NE (Negro / Black)  
CA (Cristal Carglass /  
Carglass Glass)



**Antorcha / 1060/0**  
PX (Pintura Óxido  
/ Rust Paint)  
CA (Cristal Carglass /  
Carglass Glass)



**Farol / 1056/0**  
NE (Negro / Black)  
CA (Cristal Carglass /  
Carglass Glass)

\*\* Ver / See Pag. 109

ACABADOS / FINISHINGS: **NE** **PX** CRISTAL / GLASS: **CA**

Modelos disponibles en todos los acabados y tipos de cristal. (Ver página 64)  
Models available in all finishings and glass types. (See page 64)

**1053 / Muro**  
Wall

REF.	A	B
1053/0 **	73	41

**1054 / Aplique**  
Wall Lamp

REF.	A	B	C
1054/0	48	40	18

**1056 / Farol**  
Farol Wall Lamp

REF.	A	B
1056/0 (6 lados)	51	40

**1060 / Antorcha**  
Torch

REF.	A	B	C
1060/0	49	21	22

**A:** Alto / High  
**B:** Ancho / Width  
**C:** Fondo / Background  
(Ver / See pag. 65)



## Robledo



ACABADOS / FINISHINGS: **OV** **OX** CRISTAL / GLASS: **CA**

Modelos disponibles en todos los acabados y tipos de cristal. (Ver página 64)  
Models available in all finishings and glass types. (See page 64)

### 1055 / Antorcha

Torch

REF.	A	B	C
1055/0	100	35	57

### 1070 / Farol

Farol Wall Lamp

REF.	A	B
1070/8 ( 8 lados)	60	42

**A:** Alto / High  
**B:** Ancho / Width  
**C:** Fondo / Background  
(Ver / See pag. 65)

# Ibiza

FAROL Y APLIQUES DE EXTERIOR ■ OUTDOOR FAROL WALL LAMPS AND WALL LAMPS

**Muro / 1077/0**  
PX (Pintura Óxido / Rust Paint)  
CA (Cristal Carglass / Carglass Glass)



**SEI3**  
ARTESANÍA DEL METAL

**Farol / 1042/0**  
OV (Oro Viejo / Old Gold)  
CA (Cristal Carglass / Carglass Glass)



**SEI3**  
ARTESANÍA DEL METAL

**Soporte C / 1040/0**  
VO (Verde Oscuro / Dark Green)  
CA (Cristal Carglass / Carglass Glass)

**Aplique / 1097/\_**  
NE (Negro / Black)  
CA (Cristal Carglass / Carglass Glass)



**SEI3**  
ARTESANÍA DEL METAL

**Plafón / 5025/\_**  
MC (Marrón Cuero / Leather Brown)  
CA (Cristal Carglass / Carglass Glass)



**SEI3**  
ARTESANÍA DEL METAL

**Soporte R / 1041/0**  
NE (Negro / Black)  
CA (Cristal Carglass / Carglass Glass)

\* Ver / See Pag. 109

ACABADOS / FINISHINGS: **NE** **VO** **OV** **MC** **PX** CRISTAL / GLASS: **CA**

Modelos disponibles en todos los acabados y tipos de cristal. (Ver página 64)  
Models available in all finishings and glass types. (See page 64)

**1040 / Soporte C**  
Support

REF.	A	B	C
1040/0	58	24	31

**1041 / Soporte R**  
Support

REF.	A	B	C
1041/0	58	24	29

**1042 / Farol**  
Farol Wall Lamp

REF.	A	B
1042/0	35	24

**1077 / Muro\***  
Wall

REF.	A	B
1077/0	56	24

**1097 / Aplique**  
Wall Lamp

REF.	A	B	C
1097/1	22	23	12
1097/2	27	26	15

**5025 / Plafón**  
Ceiling Lamp

REF.	A	B	C
5025/1 (1 Luz)	11	29	29
5025/2 (2 Luc.)	11	33	33



\*\* Ver / See Pag. 109

ACABADOS / FINISHINGS: **NE** **VO** **OV** CRISTAL / GLASS: **CA** **OP**

Modelos disponibles en todos los acabados y tipos de cristal. (Ver página 64)  
Models available in all finishings and glass types. (See page 64)

**1064 / Muro**  
Wall

REF.	A	B
1064/0 **	64	30

**1098 / Farol**  
Farol Wall Lamp

REF.	A	B
1098/1	48	29

**1100 / Soporte**  
Support

REF.	A	B	C
1100/0	75	31	45

**1113 / Farol**  
Farol Wall Lamp

REF.	A	B
1113/0	42	30

**A:** Alto / High  
**B:** Ancho / Width  
**C:** Fondo / Background  
(Ver / See pag. 65)

## Coronil



**Farol / 1130/3**  
PX (Pintura Óxido / Rust Paint)  
TR (Cristal Transparente / Transparent Glass)



**Farol / 1130/1**  
NE (Negro / Black)  
TR (Cristal Transparente / Transparent Glass)



**Farol / 1130/2**  
MC (Marrón Cuero / Leather Brown)  
TR (Cristal Transparente / Transparent Glass)

ACABADOS / FINISHINGS: NE PX MC CRISTAL / GLASS: TR

Modelos disponibles en todos los acabados y tipos de cristal. (Ver página 64)  
Models available in all finishings and glass types. (See page 64)

### 1130 / Farol

Farol Wall Lamp

REF.	A	B
1130/1 (1 luz)	47	29
1130/2 (2 luc.)	66	37
1130/3 (3 luc.)	72	43

**A:** Alto / High  
**B:** Ancho / Width  
(Ver / See pag. 65)

NOTA / NOTE:

El modelo 1136 (Itrabo Soporte) si se indica, puede ir soldado con el farol y se puede combinar con cualquier otro modelo.

The 1136 model (Itrabo Support) if indicated, can be welded to the farol wall lamp and can be combined with any other model.

# Coronil

**SEI3**  
ARTESANÍA DEL METAL



**Applique / 1131/1**  
NE (Negro / Black)  
TR (Cristal Transparente / Transparent Glass)

**SEI3**  
ARTESANÍA DEL METAL



**Applique / 1131/2**  
OV (Oro Viejo / Old Gold)  
TR (Cristal Transparente / Transparent Glass)

## Itrabo

**Soporte / 1136/3**  
OM (Oxidón Marrón / Rusty Brown)



**Farol / 1130/1**  
OM (Oxidón Marrón / Rusty Brown)  
TR (Cristal Transparente / Transparent Glass)

ACABADOS / FINISHINGS: **NE** **OV** **OM** CRISTAL / GLASS: **TR**

Modelos disponibles en todos los acabados y tipos de cristal. (Ver página 64)  
Models available in all finishings and glass types. (See page 64)

### 1130 / Farol

Farol Wall Lamp

REF.	A	B
1130/1 (1 Luz)	47	29
1130/2 (2 Luc.)	66	37
1130/3 (3 Luc.)	72	43

### 1131 / Applique

Wall Lamp

REF.	A	B	C
1131/1 (1 Luz)	45	32	16
1131/2 (2 Luc.)	53	37	18

### 1136 / Soporte

Support

REF.	A	B	C
1136/3	26	6	32
1136/4	26	6	35
1136/5	29	7	39

**A:** Alto / High  
**B:** Ancho / Width  
**C:** Fondo / Background  
(Ver / See pag. 65)



ACABADOS / FINISHINGS: **NE** **OV** CRISTAL / GLASS: **OP**

Modelos disponibles en todos los acabados y tipos de cristal. (Ver página 64)  
Models available in all finishings and glass types. (See page 64)

**1205 / Muro**  
Wall

REF.	A	B
1205/1	50	16

**1206 / Aplique**  
Wall Lamp

REF.	A	B	C
1206/1	20	20	10

**1207/ Aplique**  
Wall Lamp

REF.	A	B	C
1207/1	15	30	10

**1208 / Aplique**  
Wall Lamp

REF.	A	B	C
1208/1 (2 Luc.)	23	41	10

**A:** Alto / High  
**B:** Ancho / Width  
**C:** Fondo / Background  
(Ver / See pag. 65)